



# Thiết kế PowerPoint

# 1. Chữ đủ lớn


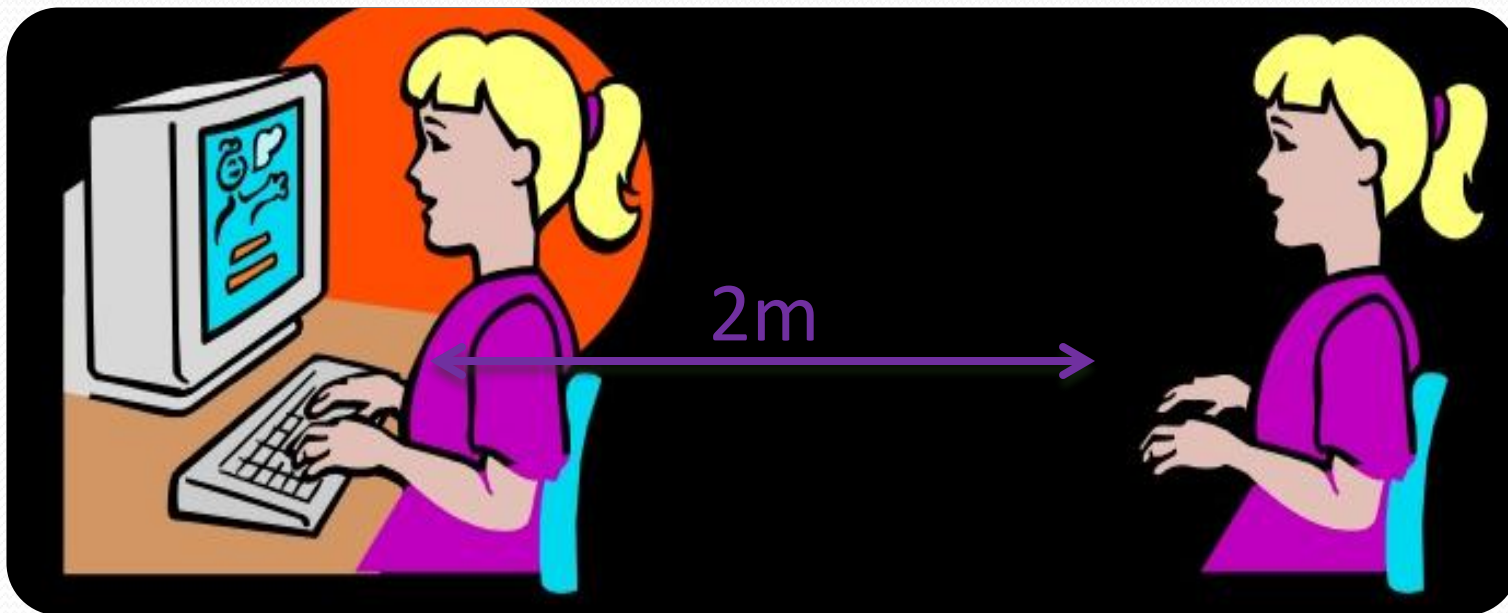
# Size chữ có độ lớn phù hợp

- Font Arial 12
- Font Arial 18
- Font Arial 24
- Font Arial 28
- Font Arial 32
- Font Arial 36
- Font Arial 44



**Chữ phù hợp**

# Cách ước lượng cỡ chữ







## **2. Slide phải đơn giản**

# Chữ phải đơn giản

- Quá lòe loẹt.
- Quá nhiều fonts và kiểu cách.
- Quy tắc 6x7:
  - Không quá 6 dòng trong 1 slide.
  - Không quá 7 chữ trong 1 dòng.

# Phải ngắn gọn, dễ hiểu

Đã từ lâu, người ta biết rằng bộ não của con người được chia ra làm hai phần. Phần não trái và phần não phải. Người ta cũng biết rằng não trái điều khiển phần bên phải cơ thể, trong khi đó, ngược lại não phải điều khiển phần bên trái cơ thể. Bên cạnh đó, người ta cũng phát hiện rằng việc não trái bị hư tổn sẽ gây ra nửa phần cơ thể bên phải bị tê liệt. Tương tự, nếu như não phải bị hư tổn sẽ khiến nửa phần cơ thể bên trái bị tê liệt.

**Quá chi tiết!**

# Phải ngắn gọn, dễ hiểu

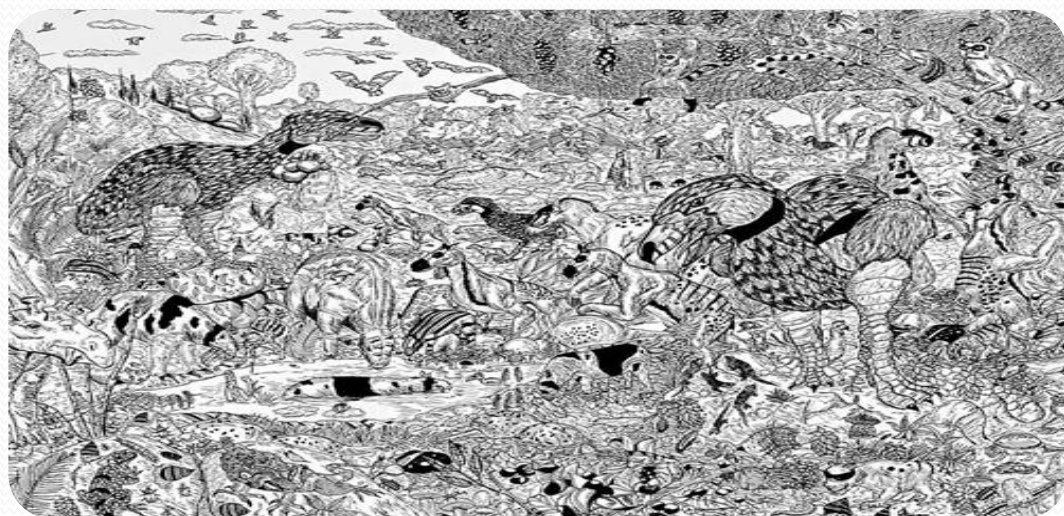
- Não người chia thành hai phần: não trái và não phải.
- Não trái điều khiển bên phải cơ thể, não phải điều khiển bên trái cơ thể.
- Não trái tổn thương → cơ thể bên phải tê liệt và ngược lại.

**Đơn giản hơn**



# Hình cũng nên đơn giản

- Hình nhiều làm phân tâm người nghe.
- Hình không thay thế hoàn toàn được nội dung.







# Không nên tạo âm thanh


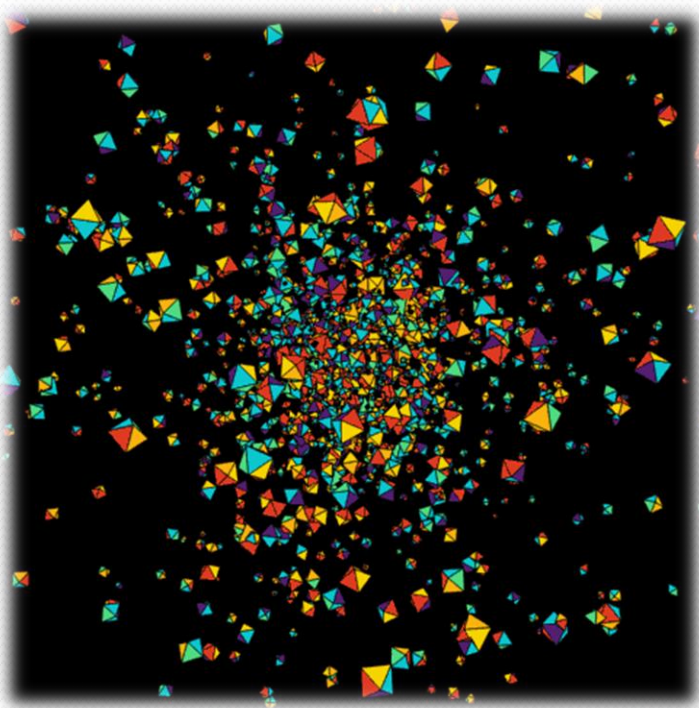
- Âm thanh cũng dễ gây phân tâm.
- Chỉ sử dụng âm thanh khi cần thiết.

# Chuyển slide khác nên đơn giản

- Hiệu ứng này dễ gây khó chịu.
- Dùng hiệu ứng “Appear” và “Disappear” là tốt nhất.



# Hình động cũng nên đơn giản



# 3. Rõ ràng



# Tránh viết toàn bộ bằng chữ hoa

- TẤT CẢ LÀ CHỮ HOA SẼ RẤT KHÓ ĐỌC.
- Viết thế này sẽ dễ đọc hơn nhiều.

# Chọn font chữ dễ đọc

Z

Dễ đọc

Z

Khó đọc

# Chọn font chữ dễ đọc

- Font Times New Roman rất khó đọc trên màn hình.
- Font Arial dễ nhìn hơn.
- *Chữ Italic cũng khó đọc trên màn hình.*
- Chữ Normal hoặc **Bold** rõ hơn.
- Chữ Underline thường để biểu thị hyperlinks.
- Thay vì thế, bạn nên dùng **màu** nếu muốn nhấn mạnh.

# Màu sắc có độ tương phản



# Cỡ chữ và hình ảnh phải rõ ràng



Tìm kiếm



Tìm kiếm

# Các slides phải có tính kết nối

Nội dung

Hình thức






# **4. Thiết kế các slides phải phù hợp**

# Thiết kế các slides phải phù hợp

- Nêu sự khác biệt để thu hút chú ý.
- Nêu sự khác biệt cũng có thể ngụ ý quan trọng.
- Dùng hiệu ứng để thu hút sự chú ý chứ không phải để làm người khác phân tâm.

- 
- ✓ Nơi nào có ý chí, nơi đó có con đường.
  - Trên con đường thành công không có dấu chân của kẻ lười biếng.
  - Muốn thành công phải qua nhiều thất bại, trên đường đời có dại mới có khôn.

- ✓ Nơi nào có ý chí, nơi đó có con đường.
- ☐ Trên con đường thành công không có dấu chân của kẻ lười biếng.
- Muốn thành công phải qua nhiều thất bại, trên đường đời có dại mới có khôn.

- Nơi nào có **ý chí**, nơi đó có **con đường**.
- Trên con đường **thành công** không có dấu chân của **kẻ lười biếng**.
- Muốn **thành công** phải qua nhiều **thất bại**, trên đường đời có **dại** mới có **khôn**.

- Nơi nào có ý chí, nơi đó có con đường.
- Trên con đường thành công không có dấu chân của kẻ lười biếng.
- Muốn thành công phải qua nhiều thất bại, trên đường đời có dại mới có khôn.





**Chúc các bạn thành công!**